

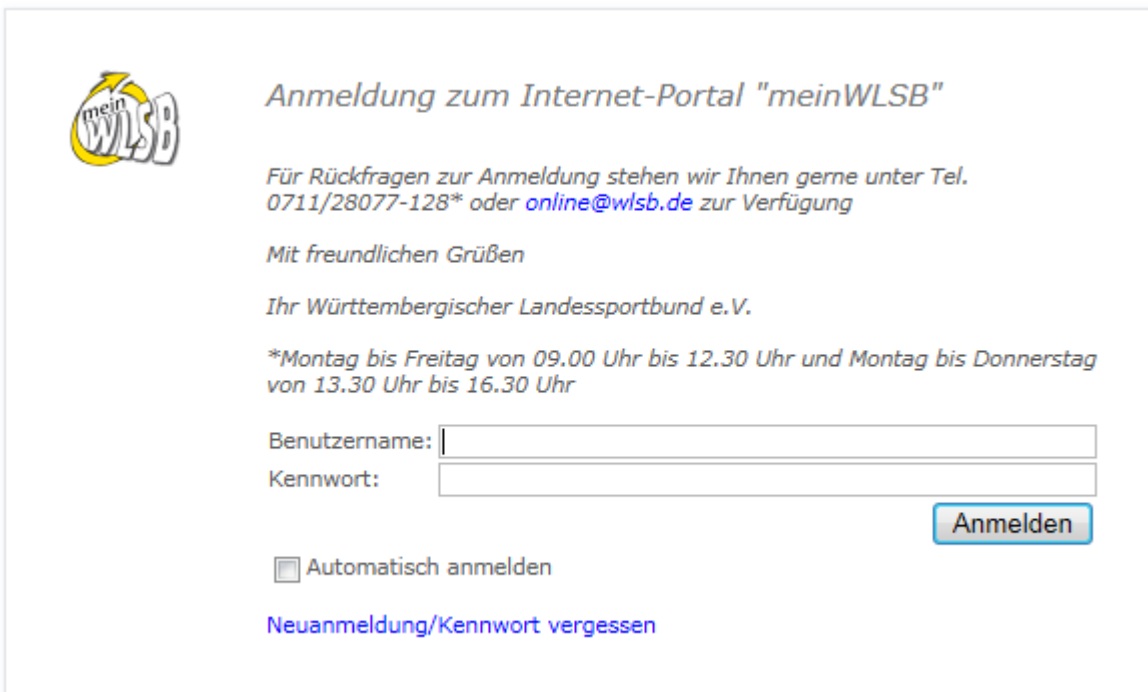
Anleitung zum Online-Antragsverfahren Kooperation Schule-Verein

Anmeldung im Internet-Portal www.meinWLSB.de


Sie melden sich auf dem Internet-Portal unter www.meinwlsb.de wie folgt an:

Bitte geben Sie in das Feld „Benutzernamen“ den Benutzernamen ein, den Sie mit Ihren Zugangsdaten von uns erhalten haben. Bitte geben Sie in das Feld „Kennwort“ das Kennwort ein, das Sie mit Ihren Zugangsdaten von uns erhalten haben.

Achten Sie bitte hierbei auf die Groß- und Kleinschreibung.



The screenshot shows a login form titled "Anmeldung zum Internet-Portal 'meinWLSB'". It includes contact information for support, a greeting, and the name of the organization. There are two input fields for "Benutzername:" and "Kennwort:", a checkbox for "Automatisch anmelden", and a blue "Anmelden" button. A link for "Neuanmeldung/Kennwort vergessen" is also present.

 **Anmeldung zum Internet-Portal "meinWLSB"**

Für Rückfragen zur Anmeldung stehen wir Ihnen gerne unter Tel. 0711/28077-128 oder online@wlsb.de zur Verfügung*

Mit freundlichen Grüßen

Ihr Württembergischer Landessportbund e.V.

**Montag bis Freitag von 09.00 Uhr bis 12.30 Uhr und Montag bis Donnerstag von 13.30 Uhr bis 16.30 Uhr*

Benutzername:

Kennwort:

Automatisch anmelden

[Anmelden](#)

[Neuanmeldung/Kennwort vergessen](#)

Klicken Sie bitte auf den Button „Anmelden“. Es erscheint daraufhin der Startbildschirm des Internet-Portals meinWLSB.

Hinweis für Nichtmitglieder: Als Nichtmitgliedsverein haben Sie keine Zugangsdaten von uns erhalten. Bitte kontaktieren Sie uns unter der E-Mail Kooperation-SV@wlsb.de, wir werden dann prüfen ob eine Antragsstellung ermöglicht werden kann.



Sofern Sie Ihre Zugangsdaten nicht mehr wissen und/oder diese nicht mehr auffindbar sind, wenden Sie sich bitte an Ihren Vorsitzenden. Im Notfall besteht die Möglichkeit sich automatisch neue Zugangsdaten generieren zu lassen. Klicken Sie hierzu bitte auf „Neuanmeldung/Kennwort vergessen“ und folgen Sie bitte den entsprechenden Schritten.

Beachten Sie hierbei, dass die ursprünglich vergebenen Zugangsdaten überschrieben werden. Eine vorherige Abstimmung im Verein wird daher dringend empfohlen.

WICHTIGE INFORMATIONEN ZU BEGINN

Richtlinien Kooperation Schule-Verein

Bitte lesen Sie sich vor der Antragsstellung die Ausschreibung (Richtlinien) zur Beantragung eines Kooperations-Zuschusses aufmerksam durch. Sie finden diese auf unserer Homepage unter <http://www.wlsb.de/cms/iwebs/default.aspx?mmid=1140&smid=3332> (Pfad: www.wlsb.de / Zuschüsse & Förderung / Schule und Verein)

Übersicht der Vorgehensweise zur Antragsstellung Kooperation Schule-Verein

1. Bitte halten Sie alle benötigten Antragsdaten (z. B. Dienststellenschlüssel der Schule) bereit.
2. Kooperations-Antrag online im Internet-Portal www.meinwlsb.de **ausfüllen**, online „**versenden**“ und **ausdrucken**.
3. **Unterschriebener Ausdruck** bis **spätestens 1. Mai** für das kommende Schuljahr an die WLSB-Geschäftsstelle senden.
4. Der WLSB prüft die sowohl online, als auch postalisch eingegangenen Anträge und entscheidet über die Zuschussvergabe.
5. Mit der Bewilligung Ihres Antrags erhält der Verein die Anleitung zur Online-Erfassung des Kurzberichts/Abrechnung. Der Kurzbericht kann dann ab dem **15. Mai der zweiten Schuljahreshälfte** im Internet-Portal www.meinwlsb.de erfasst werden.

Pflichtfelder

Bitte beachten Sie, dass alle orangefarbenen Feldnamen auf Pflichtfelder hinweisen, die zwingend ausgefüllt werden müssen.

Rückkehr zum Hauptmenü

Mittels Mausklick auf das meinwlsb-Logo oben links im Fenster gelangen Sie jederzeit zurück ins jeweilige Hauptmenü.

SCHRITT FÜR SCHRITT ANLEITUNG

Schritt 1

Nach erfolgter Anmeldung klicken Sie bitte im Menü „Kooperation“ auf den Unterpunkt „Anträge Schule-Verein“ (siehe Abb. 1).

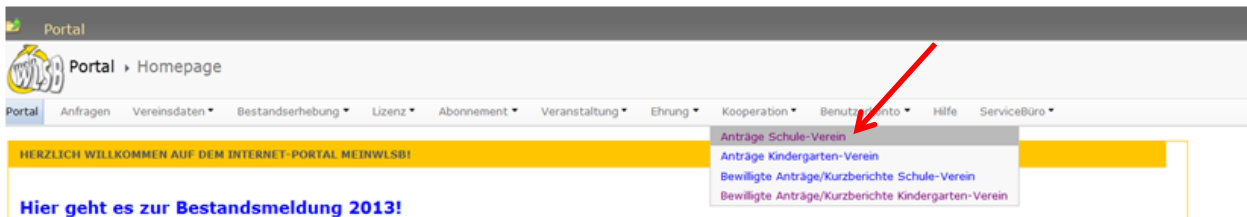


Abbildung 1

Schritt 2

Um einen neuen Antrag zu erstellen, klicken Sie im sich öffnenden Fenster auf den Button „Neu“ (siehe Abb. 2). Im nächsten Fenster erscheint ein Hinweistext, welche Unterlagen Sie zur weiteren Eingabe bereithalten müssen. Bitte klicken Sie anschließend auf „Ok“.

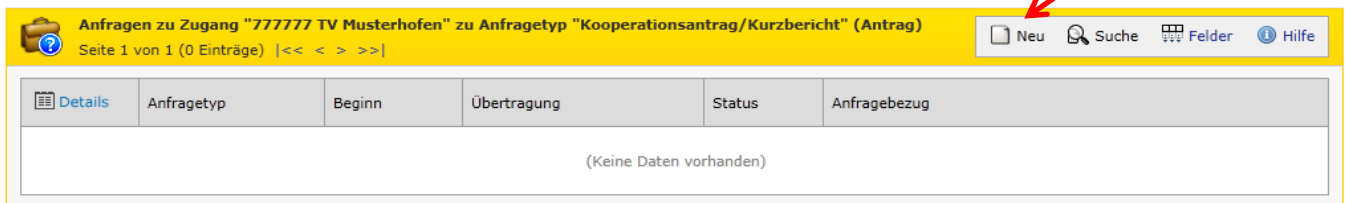


Abbildung 2

Schritt 3

Hier wird eine Übersicht aufgeführt. Klicken Sie hier bitte auf die Registerkarte „Antrag“.



Abbildung 3

Schritt 4

In diesem Schritt muss nun das Antragsformular wie gewohnt ausgefüllt werden. Nach erfolgter Eingabe der Daten klicken Sie auf „Speichern“.

Unvollständig ausgefüllte Antragsformulare lassen sich nicht zwischenspeichern, diese sind beim erneuten Öffnen leer!

Details zu Anfrage "27.02.2013 Kooperationsantrag/Kurzbericht"

Bearbeiten Versenden Löschen Übersicht Ausdrucke Hilfe

Daten Antrag

Diese Anfrage wurde noch nicht versendet. Bitte beachten Sie, dass erst durch das Versenden der Antrag an den Sportbund übermittelt wird!

Antrag erfassen Speichern Abbrechen Hilfe

Kooperationsjahr: Schuljahr 2013/2014 Schule: 4145427 Pestalozzi-Grundschule Freiburg

Verein: 777777 TV Musterhofen Behörde: 104000006 SSA Freiburg

Ort: 79115 Freiburg im Breisgau

Schule Telefon:

Dritte Partner/Kindergarten:

Angaben zur Maßnahme

Maßnahmetyp: Ganzjährige Maßnahme (innerhalb des Schuljahres)

Maßnahme: Beginn Sep 2013 Ende Mai 2014 Gesamtsumme der Stunden (im Schuljahr): 25

Fachverband: 470000 Badischer Turner-Bund e.V. Sportart: Turnen

Altersgruppe: Von 8 Bis 9 Klassenstufe: Von 3 Bis 3

Geschlecht der Teilnehmer: Männlich/Weiblich

Zeitlicher Rhythmus: wöchentlich Ausrichtung: Breitensport

Nachname, Vorname des/r Kooperationsleiter/in: Max Mustermann

Übungsleiter/in: Übungsleiter Lehrer/in: Kein Lehrer/in

Freiwilliges Soziales Jahr (FSJ): Ja

Bundesfreiwilligendienst (BFD): Ja

Angaben zur Schule

Schule mit Ganztagesbetreuung: Ja

Schule mit sport- und bewegungserzieherischem Schwerpunkt (GSB und/oder WSB): Ja

Schulart bezogen auf die teilnehmenden Schüler/innen:

Grundschule Hauptschule Werkrealschule Realschule Gymnasium

Förderschule Berufliche Schule Sonstige Schule Kindergarten Gemeinschaftsschule

Schule für Erziehungshilfe

Sonderschule (nicht festgelegt):

Sonstige Schule:

Beschreibung der Maßnahme

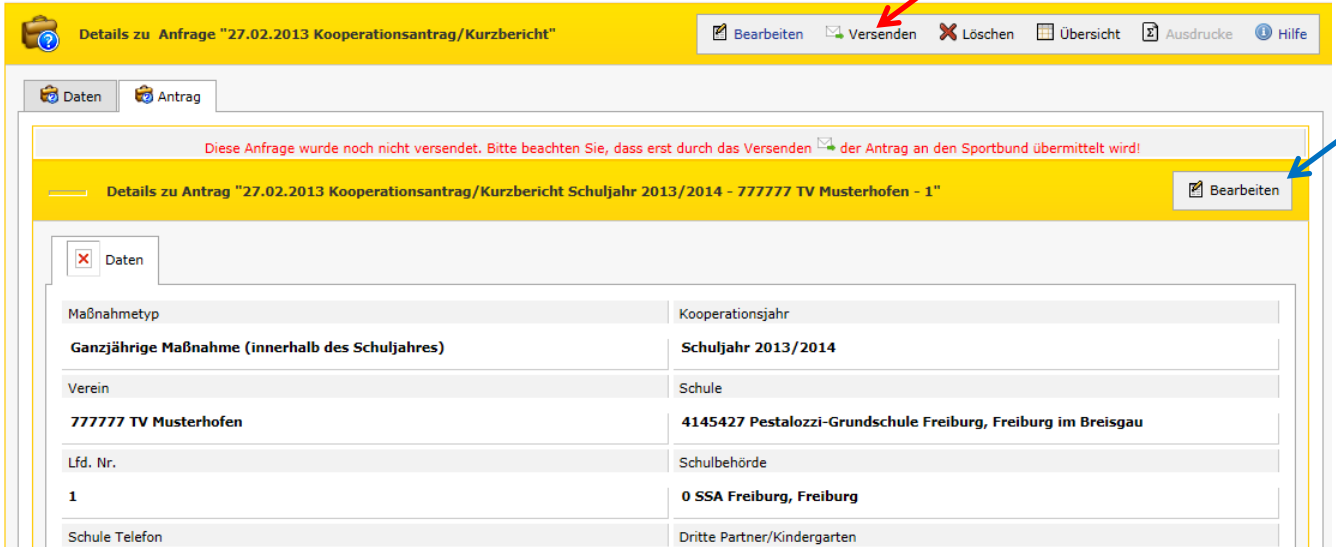
M [...]

Speichern Abbrechen

Abbildung 4

Schritt 5

Nach dem Speichern des Antrags öffnet sich eine Übersicht. Hier erhalten Sie nochmals einen Überblick über die eingegebenen Daten. Bitte überprüfen Sie alle Angaben, falls Sie noch etwas ändern möchten, klicken Sie auf „Bearbeiten“ (siehe Abb. 5, blauer Pfeil). Falls die Daten korrekt sind, klicken Sie nun auf „Versenden“ (siehe Abb. 5, roter Pfeil).

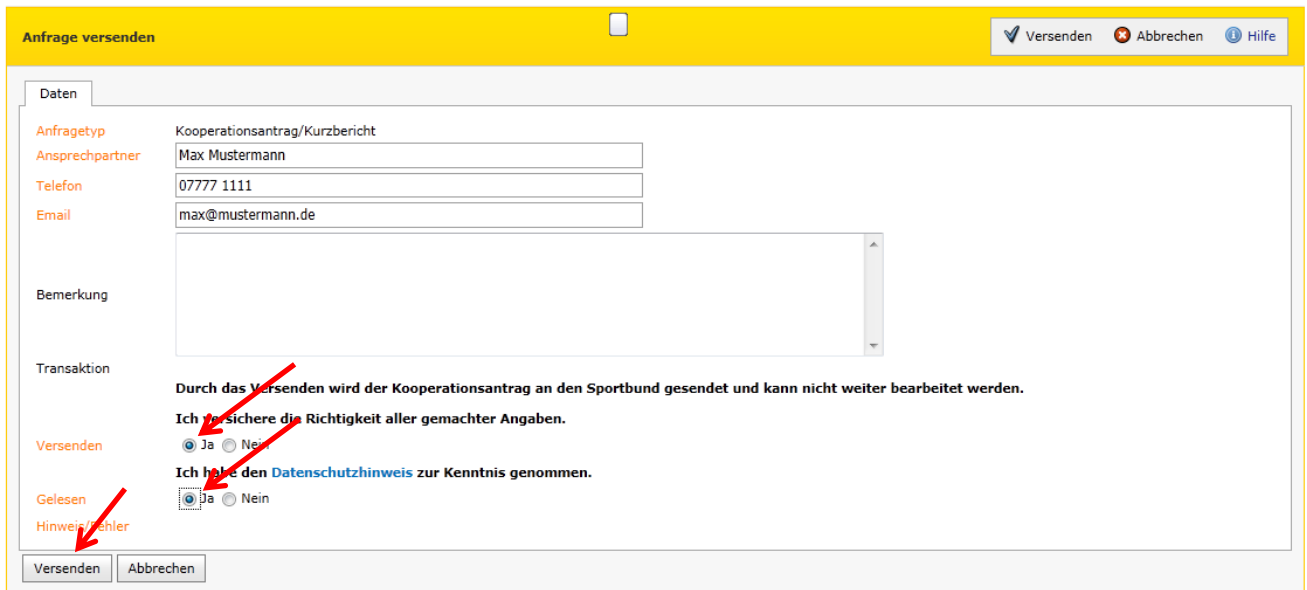


Maßnahmetyp	Kooperationsjahr
Ganzjährige Maßnahme (innerhalb des Schuljahres)	Schuljahr 2013/2014
Verein	Schule
777777 TV Musterhofen	4145427 Pestalozzi-Grundschule Freiburg, Freiburg im Breisgau
Lfd. Nr.	Schulbehörde
1	0 SSA Freiburg, Freiburg
Schule Telefon	Dritte Partner/Kindergarten

Abbildung 5

Schritt 6

In diesem Schritt müssen Sie nun Angaben zu Ihnen als Ansprechpartner für eventuelle Rückfragen eintragen. Außerdem müssen Sie die Richtigkeit der Angaben versichern und bestätigen, den Datenschutzhinweis gelesen zu haben. Klicken Sie nun erneut auf „Versenden“. Der Antrag wird dann elektronisch an uns übermittelt.



Anfrage versenden

Anfragetyp: Kooperationsantrag/Kurzbericht

Ansprechpartner: Max Mustermann

Telefon: 07777 1111

Email: max@mustermann.de

Bemerkung:

Transaktion:

Durch das Versenden wird der Kooperationsantrag an den Sportbund gesendet und kann nicht weiter bearbeitet werden.

Versenden Ich versichere die Richtigkeit aller gemachter Angaben.

Ja Nein

Gelesen Ich habe den Datenschutzhinweis zur Kenntnis genommen.

Ja Nein

Hinweis/Benutzer

Versenden Abbrechen

Abbildung 6

Schritt 7

BITTE BEACHTEN SIE: DER ANTRAG IST NOCH NICHT VOLLSTÄNDIG BEIM SPORTBUND EINGEGANGEN!

Dazu ist es wichtig, den Antrag **auszudrucken**, zu **unterschreiben** und ihn dann in Papierform an uns zu **senden**. Klicken Sie auf den Button „Ausdrucke“.

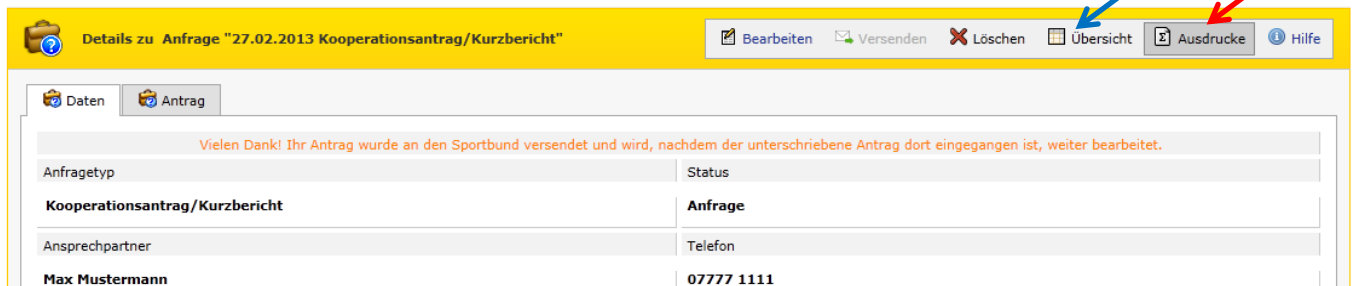


Abbildung 7

Sie müssen nun die PDF-Datei (Adobe Acrobat Reader) „öffnen“. Anschließend wird die PDF-Datei mit den von Ihnen gemachten Antragsdaten an-gezeigt. Wie gewohnt muss dieser Antrag nun vom Vereinsvorsitzenden sowie von der kooperierenden Schule unterschrieben werden. Bitte senden Sie dann zur Vervollständigung des Antragsverfahrens den Antrag in Papierform an den Württembergischen Landessportbund. Ohne den Antrag in Papierform (Ausdruck) kann dieser nicht von der WLSB-Geschäftsstelle weiterverarbeitet werden.

Bitte beachten Sie auch, dass anders eingehende Anträge nicht bearbeitet werden!

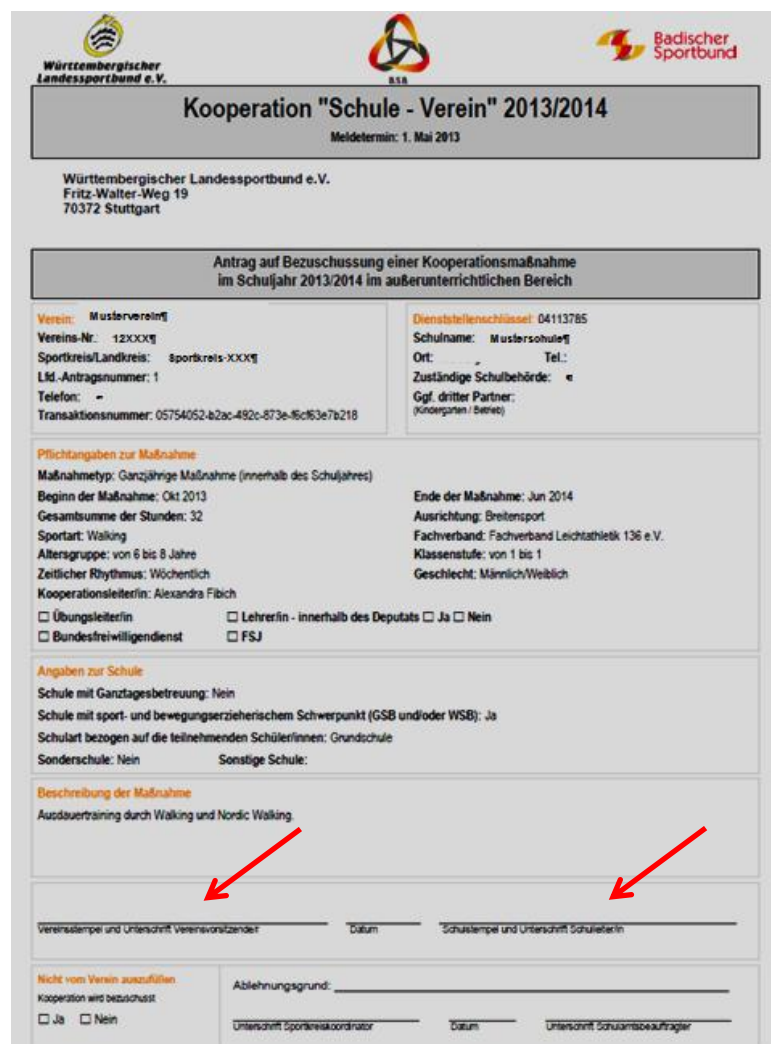


Abbildung 8

Schritt 8

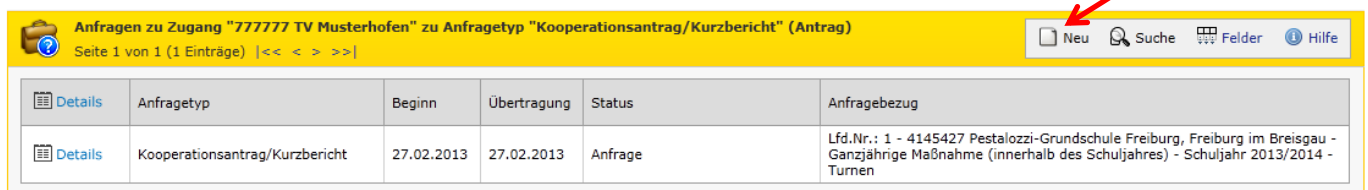
Schließen Sie nun die PDF-Datei und klicken Sie auf Übersicht (siehe Schritt 7, Abb. 7, blauer Pfeil). Sie erhalten dann einen Überblick über die gestellten Anfragen (Anträge) mit dem jeweiligen Status.

Unter dem Punkt „Status“ können Sie den Bearbeitungsstand der von Ihnen übermittelten Kooperationsdaten einsehen.

Mögliche Einträge bei „Status“:

- **Anfrage:**
Anfrage wurde zum WLSB gesendet
(Bearbeitung ist nicht mehr möglich)
- **Bearbeitung:**
Anfrage kann weiterbearbeitet werden
(Versenden zum WLSB ist möglich)
- **Übernahme:**
Anfrage wurde vom WLSB übernommen
(Anfrage ist damit abgeschlossen)
- **Ablehnung:**
Anfrage wurde vom WLSB abgelehnt
(z.B. keine Papierform des Antrags beim Sportbund eingegangen).

Falls Sie nun einen weiteren Antrag für Ihren Verein stellen möchten klicken Sie auf „Neu“. Das Verfahren beginnt dann wieder von vorne (siehe Schritt 2).



Anfragen zu Zugang "777777 TV Musterhofen" zu Anfragetyp "Kooperationsantrag/Kurzbericht" (Antrag)					
Seite 1 von 1 (1 Einträge) << < > >> Neu Suche Felder Hilfe					
Details	Anfragetyp	Beginn	Übertragung	Status	Anfragebezug
Details	Kooperationsantrag/Kurzbericht	27.02.2013	27.02.2013	Anfrage	Lfd.Nr.: 1 - 4145427 Pestalozzi-Grundschule Freiburg, Freiburg im Breisgau - Ganzjährige Maßnahme (innerhalb des Schuljahres) - Schuljahr 2013/2014 - Turnen

Alle orange gefärbten Felder sind Pflichtfelder.

Der Status hat folgende Bedeutung:

Bearbeitung: Die Meldung kann noch von Ihnen bearbeitet werden und ist noch nicht an den Sportbund versendet.

Anfrage: Sie haben die Meldung an den Sportbund versendet. Sie wird vom Sportbund geprüft und anschließend übernommen.

Übernahme: Die Meldung wurde übernommen. Damit ist z.B. Ihre Bestandsmeldung für dieses Jahr abgeschlossen.

Ablehnung: Ihre Meldung konnte nicht akzeptiert werden. Bitte erstellen Sie eine neue Meldung und versenden Sie diese an den Sportbund.

Abbildung 9

Schritt 9



Abbildung 10

Wenn alle Ihre Anträge online erfasst und versendet sind können Sie sich vom Portal abmelden.

Nach Ihrer Antragsstellung werden die Anträge nun beim Sportbund geprüft. Mit der Versendung der Bewilligungsschreibens im **Juli** erhalten Sie eine Anleitung zur Online-Eingabe des Kurzberichtes für Ihre bewilligten Anträge. Die Abgabe des Kurzberichtes kann online ab dem **15. Mai der zweiten Schuljahreshälfte** erfolgen.

RÜCKFRAGEN / HILFE

Die Anleitung zur Online-Beantragung einer Kooperationsmaßnahme sowie die Richtlinien finden Sie nach erfolgreicher Anmeldung zum Download auf der Startseite des Portals www.meinwlsb.de.

Für Fragen zum online Antragsverfahren steht Ihnen der Geschäftsbereich Bildung, Wissenschaft und Schulen gerne zur Verfügung:

Sie erreichen uns unter

Tel.: 0711/28077-130

E-Mail: kooperation-sv@wlsb.de

Mo – Fr 09.00 Uhr – 12.30 Uhr

Mo – Do 13.30 Uhr – 16.30 Uhr

Herzlichen Dank für Ihre Mitarbeit!

Ihr

Württembergischer Landessportbund e. V.